

Návody k CRO

Student

Co pro registraci CRO potřebujete

- Soukromý mail nebo mobilní telefon pro ověření uživatele
- Vaše UČO pro propojení s Vaším studiem (více v [návodu](#))
- Heslo o minimálně 8 znáčích, obsahující velká a malá písmena a číslice (mezery a speciální znaky nejsou dovoleny)

Zaměstnanec

Co pro registraci CRO potřebujete

- Soukromý mail nebo mobilní telefon pro ověření uživatele
- Vaše osobní číslo zaměstnance z informačního systému Magion (zjistíte na personálním oddělení)
- Heslo o minimálně 8 znáčích, obsahující velká a malá písmena a číslice (mezery a speciální znaky nejsou dovoleny)



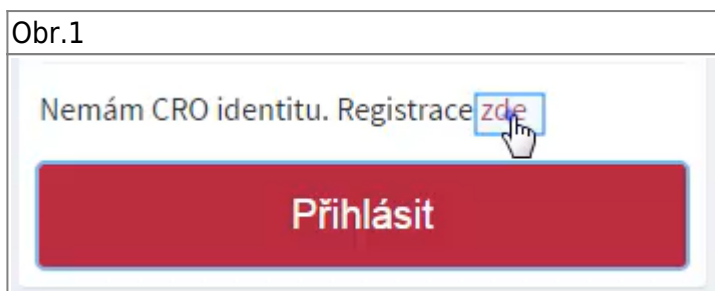
Po dokončení registrace doporučujeme zájemcům o bezdrátový přístup vytvořit heslo pro **Eduroam**

Videonávod pro registraci studentů do CRO

- [Animovaný videonávod na registraci uživatelského účtu uchazeče](#)

Návod pro registraci studentů do CRO

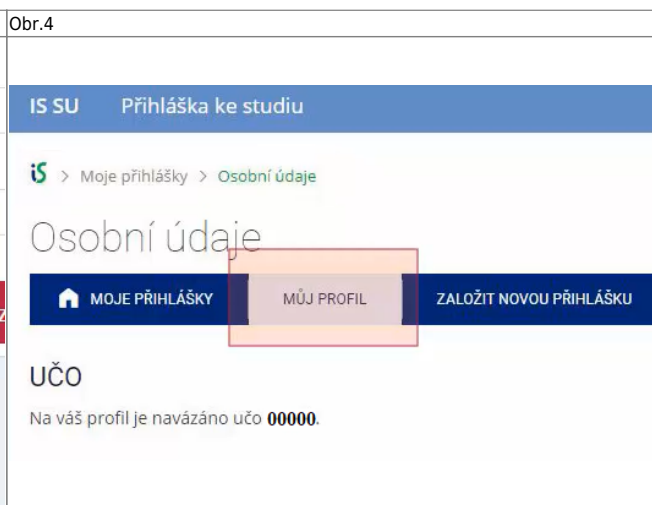
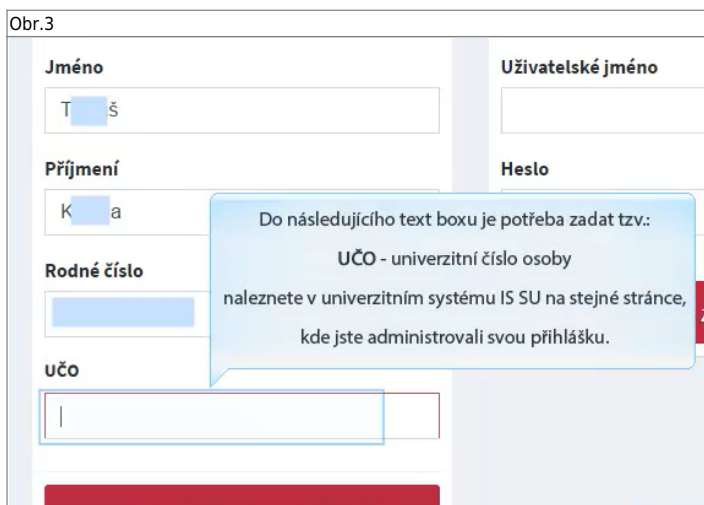
- Na adrese moje.slu.cz klikněte na „Registrovat zde“. [Obr.1](#)




- Klikněte na volbu „student“ [Obr.2](#).



- Na následující stránce vyplňte své údaje [Obr.3](#). Tyto údaje musí souhlasit s tím, **jak jste je vyplnili do přihlášky!** Rodné číslo se uvádí bez lomítka. UČO zjistíte na stránce, kde jste administrovali přihlášku [Obr.4](#).



 Rodné číslo zadejte bez lomítka. Slováci narození 1. 1. 1993 a později a všichni ostatní cizinci zadávají pseudorodný kód, který získáte na studijním oddělení. Většinou je ve tvaru RRMDD19AA, kde RR je rok narození, MM je měsíc narození (u žen se přičítá 50), DD je den narození a 19AA je řetězec přidělený naším IS SU.

- Na následující stránce uvidíte své „**Uživatelské jméno**“ [Obr.5](#) a volbu ověření [Obr.6](#). Na zvolený mail nebo mobil Vám přijde potvrzovací kód. Po jeho zadání se dostanete na stránku, kde si nastavíte heslo [Obr.7](#).



<p>Uživatelské jméno</p> <input type="text" value="xyz9876"/>	<p><input type="radio"/> Mobilní telefonní číslo - Pouze české číslo</p> <p><input type="radio"/> Soukromá e-mailová adresa</p> <p>Odeslat ověřovací kod pro registraci kontaktu.</p> <p>Odeslat</p>	<p>Heslo</p> <p>Heslo musí obsahovat alespoň osm znaků, malé a velké písmeno a číslici. Heslo nesmí obsahovat mezery a speciální znaky.</p> <p>Vytvořte heslo</p> <input type="text" value="Heslo"/>
<p>Zpět</p>		<p>Podvrďte heslo</p> <input type="text"/>

Změna ověřovacích údajů pro CRO

- Přihlašte se na adresu moje.slu.cz. Klikněte na „**Nastavení**“ v levém menu [Obr.1](#).



- V dolní části zobrazené stránky najdete volbu pro změnu ověřovacích údajů. [Obr.2](#).



Ověřovací údaje

Vaše registrované mobilní telefonní číslo nebo soukromá e-mailová adresa slouží pro změnu nebo obnovení zapomenutého hesla.

Registrované mobilní telefonní číslo

Změnit

Registrovaná mailová adresa

Změnit

@



Pro změnu hesla budete potřebovat kód, který se opět zašle na registrovaný mail nebo telefon. Udržujte proto tento údaj aktuální.

From:

<https://dokuwiki.opf.slu.cz/> - Ústav informačních technologií

Permanent link:

<https://dokuwiki.opf.slu.cz/navody:cro>

Last update: **2025/07/01 02:22**

